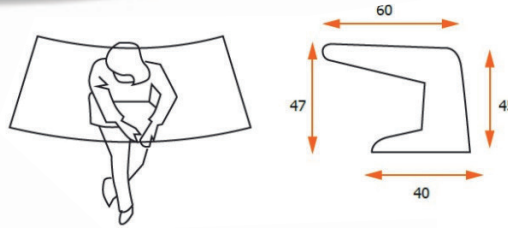


Dimensiones	
Largo:	123 cm
Ancho:	60 cm
Alto:	45 cm



Capacidad	Peso	M²
		
2 personas	365 kg	0.73 m²

Descripción

Banca curva modular compatible con modelos Sevilla Recto e interior (cóncavos) para formar bancas con formas y largos adaptables, son ideales para espacios de alto trafico.

Usado como bordes y contención en jardines.

Construido con Calidad de G35 Monolítico Armado.

Tiene cantos biseladas que mejoran la resistencia a los despuntes por impactos.

Viene con perforaciones en su base de fabrica para recibir anclajes.


Sello anti-graffiti, color transparente, y una terminación mate para hormigón.

Banca terminado en pulido gris. Consulte con su ejecutivo de ventas por otras terminaciones como pulido blanco u otras opciones.

Pulidos



**Pulido Standard
GRIS**



**También disponible
BLANCO**

Actividades de uso



SENTARSE



MOBILIARIO URBANO



BANCAS/ESCAÑOS



SOCIAL



ALTO TRÁFICO



HORMIGÓN



MODULAR

● Actividades desarrolladas ● Categoría de producto ● Habilidades desarrolladas ● Características técnicas




www.hobbymarket.cl
ventas@hobbymarket.cl



Instalación

1. Encontrar orificios (\varnothing 10mm) de instalación en la base de el producto.
2. Aplica pegamento epoxi en el orificio y conecta con fierro estriado (\varnothing 8 mm) para una unión resistente y duradera.
3. Para anclar el objeto a la superficie, tienes dos opciones para radier: anclar en seco o en húmedo. Para la instalación en seco, perfora el suelo, coloca el mobiliario con epoxi o sin él. En caso de elegir la opción de anclaje en húmedo, coloca el producto a nivel del piso y espera a que se seque. También se puede instalar de estos mismos métodos en pollos de cemento.



Modelos compatibles



**Banca Sevilla Interior
HBAU13**



**Banca Sevilla Recto
HBAU11**

