


Banca Jardinera 3000 - HBAU27



Dimensiones	
Largo:	300 cm
Ancho:	50 cm
Alto:	50 cm
Diametros	
Interior:	200 cm
Exterior:	300 cm

Capacidad



12 personas

Peso



2680 kg

Descripción

Banca curva modular de 8 módulos, compatible con modelos bremen convexos y cóncavos para formar bancas con formas y largos adaptables.

Uso: Ideal para borde y contención de jardineras. El perfil en L invertido del modelo permite tener un aire bajo el asiento, confortable para los pies del usuario.

Acabados: Superficie de terminación GR 300, sin rugosidad aparente.


Descripción: 8 segmentos componen el círculo completo., Todos los cantos biselados, el elemento viene con sus respectivas perforaciones de fábrica en su base para recibir los anclajes correspondientes.

Hormigón: Construido con Calidad de G35 Monolítico Armado

Pulidos



Pulido Standard
GRIS



También disponible
BLANCO

Actividades de uso



LIMITAR



SENTARSE



MOBILIARIO URBANO



BANCAS/ESCAÑOS



JARDINERA



SOCIAL



ALTO TRÁFICO



HORMIGÓN

● Actividades desarrolladas

● Categoría de producto

● Habilidades desarrolladas

● Características técnicas



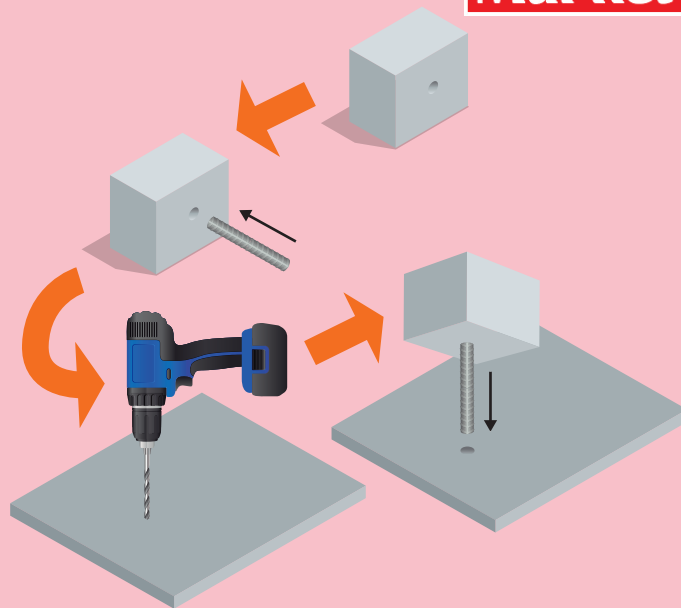
www.hobbymarket.cl
ventas@hobbymarket.cl



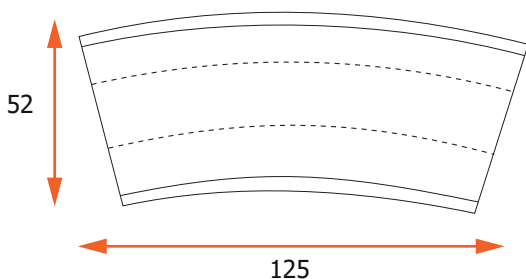
Instalación

1. Encontrar orificios (\varnothing 10mm) de instalación en la base del producto.
2. Aplica pegamento epoxi en el orificio y conecta con fierro estriado (\varnothing 8 mm) para una unión resistente y duradera.
3. Inspeccione minuciosamente los orificios del producto y alínelos con el suelo. Se recomienda marcar la ubicación deseada y luego perforar el suelo con una broca de 10 mm de diámetro.
4. Aplique pegamento epoxi al fierro estriado sobresaliente del producto. Con cuidado, coloque el producto sobre los agujeros previamente realizados, asegurándose de que encaje correctamente.
- 4.1. También puede utilizar estos mismos métodos de instalación para postes de cemento.

Recuerda seguir las medidas de seguridad necesarias al utilizar herramientas y productos químicos, y si no te sientes cómodo o seguro realizando la instalación, es recomendable buscar la ayuda de un profesional. Por último, es importante tener en cuenta que para la instalación de productos especialmente pesados o de gran tamaño, se recomienda encarecidamente buscar la asistencia de maquinaria adecuada, como una grúa horquilla, para garantizar una instalación segura y efectiva. Manipular objetos pesados sin el equipo adecuado puede ser peligroso, provocar lesiones y averiar el producto final.



PLANTA



ELEVACION FRONTAL

